

## PROSEDUR UPDATE DATABASE DAN FILE SINKRON SIPP WEB versi 4.2.0

Dalam *file zip* ini berisi


1. *Update File Sinkron* untuk SIPP Web versi 4.2.0 yang terdiri dari *file job.xml*.
2. *File structure database* untuk SIPP Web versi 4.2.0 yang terdiri dari *file update\_sipp\_web\_420.sql*.

### Catatan :

Untuk *File Aplikasi SIPP Web* versi 4.2.0 **saat ini belum tersedia**.

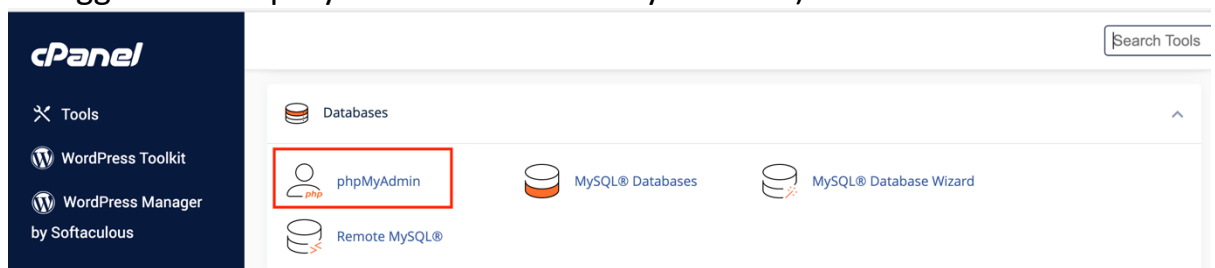
Langkah-langkah yang harus dilakukan :

1. *Extract file zip*-nya ke My Documents atau My Downloads atau lokasi lainnya.
2. *Login* ke dalam CPanel (untuk yang tidak menggunakan CPanel silahkan menyesuaikan)



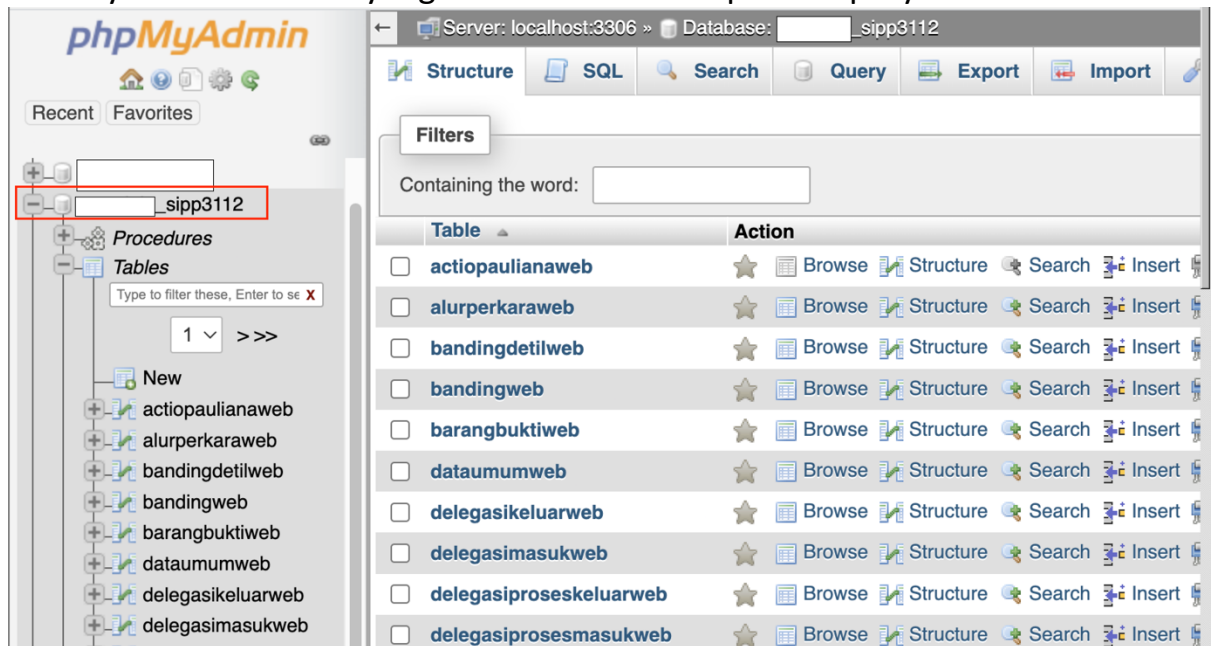
Gambar 01. *Login* ke dalam CPanel

3. Kemudian cari menu *Databases* dan pilih PhpMyAdmin (untuk yang tidak menggunakan PhpMyAdmin silahkan menyesuaikan)



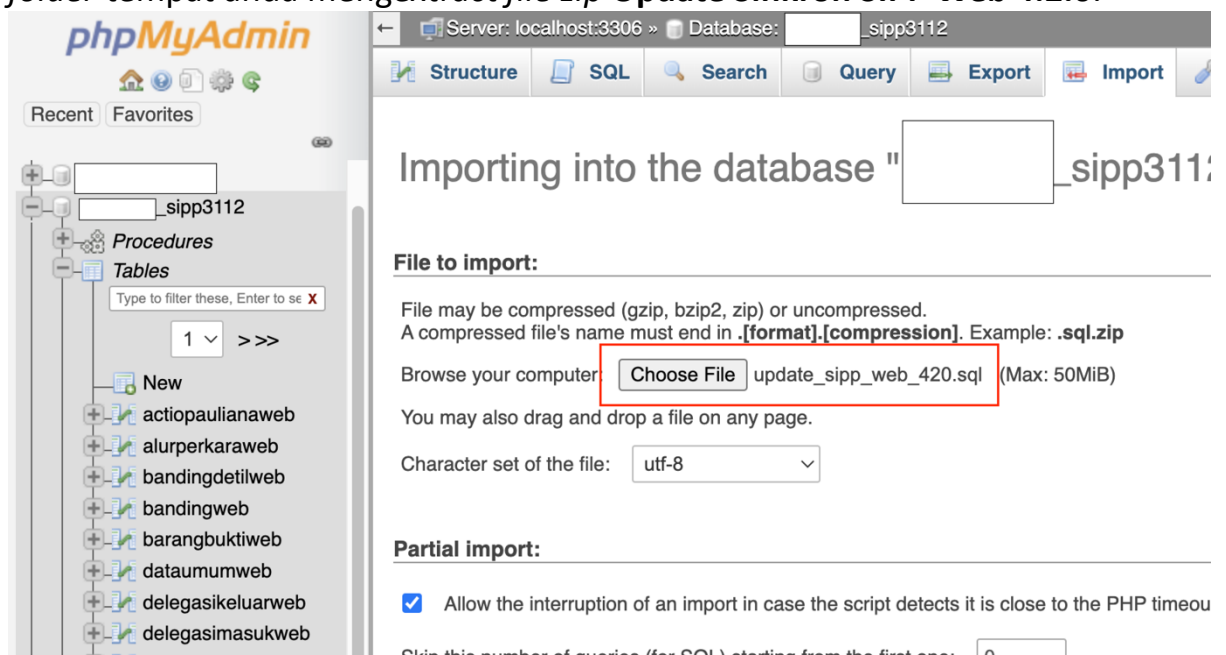
Gambar 02. Menu *Databases* pada CPanel

4. Setelah halaman PhpMyAdmin tampil, maka pilih nama *database* SIPP Web nya melalui menu yang ada di sebelah kiri pada PhpMyAdmin.



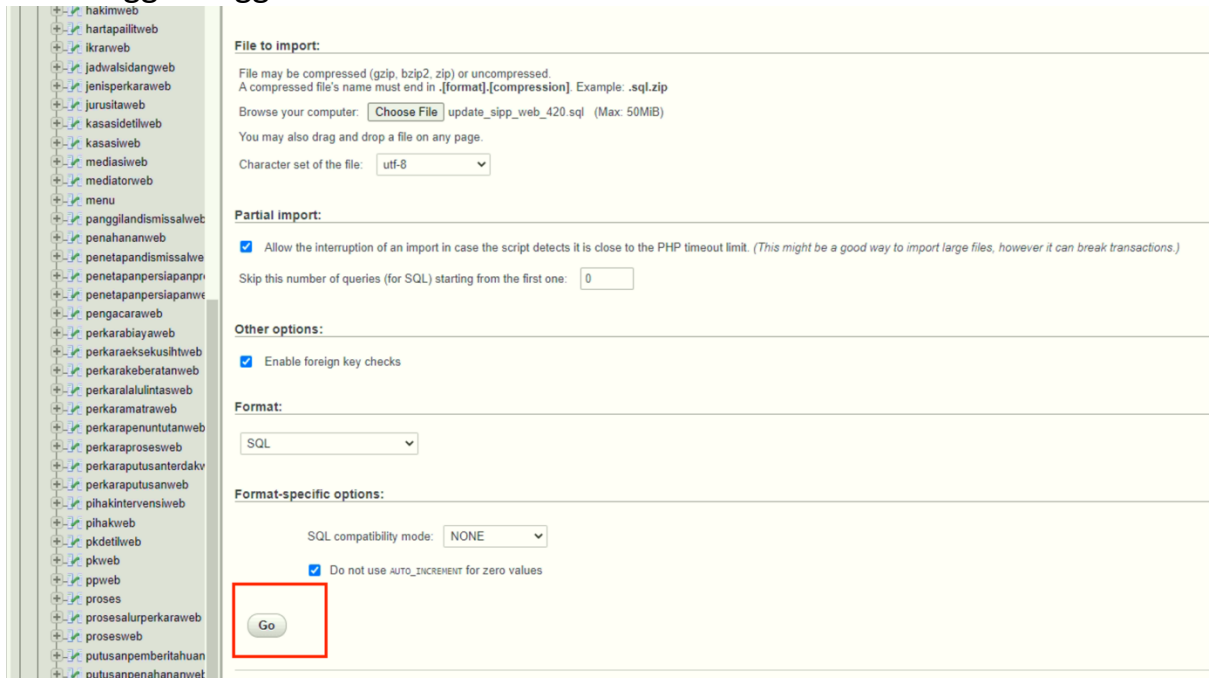
Gambar 03. Memilih *database* melalui PhpMyAdmin

5. Kemudian klik menu **Import** pada PhpMyAdmin, selanjutnya akan tampil halaman pada PhpMyAdmin untuk mengimpor *file script* SQL. Klik pada bagian "Choose File" dan carilah *file* **update\_sipp\_web\_420.sql** di dalam *folder* tempat anda mengextract *file zip* **Update Sinkron SIPP Web 4.2.0**.



Gambar 04. Mengekspor *file script* SQL

6. Selanjutnya klik tombol **Go** untuk melanjutkan proses *update* basis data dan tunggu hingga selesai.



Gambar 05. Melakukan proses impor *file script SQL*

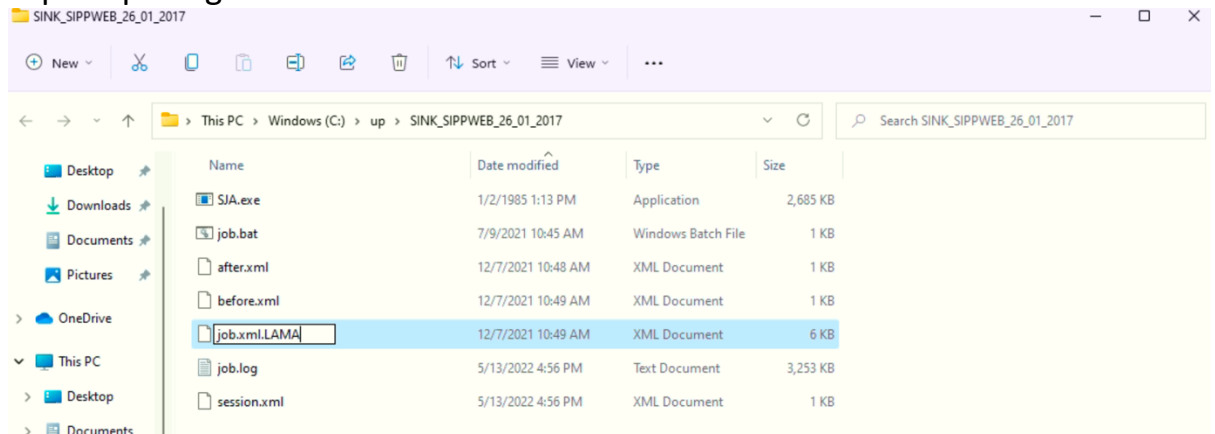
7. Apabila proses *impor file script SQL*-nya berhasil maka akan terdapat keterangan **Import has been successfully finished, 27 queries executed. (update\_sipp\_web\_420.sql).**



Gambar 06. Proses impor *file script SQL (update basis data)* berhasil

8. Berikutnya, buka *Folder File Sinkron SIPP Web* yang biasa anda gunakan untuk melakukan Sinkronisasi ke SIPP Web dan lakukan *rename* pada **file**

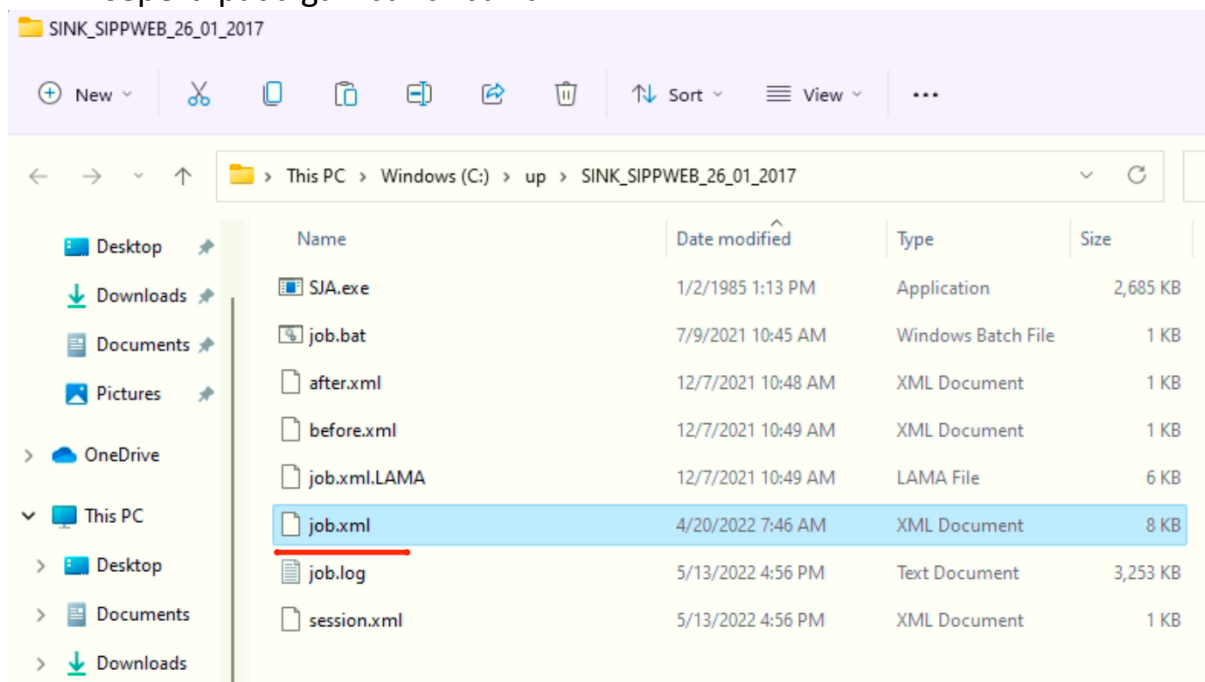
**job.xml**. Anda bisa mengganti nama *filenya* menjadi **job.xml.LAMA**, seperti pada gambar di bawah ini :



Gambar 07. Merename file *job.xml* milik SIPP Web

9. Kembali ke dalam *folder* tempat anda mengextract file zip **Update Sinkron SIPP Web 4.2.0**, copy file **job.xml**-nya dari *folder* tersebut dan *paste*-kan ke dalam *folder* File Sinkron SIPP Web yang biasa anda gunakan.

10. Setelah itu pada *Folder* File Sinkron SIPP Web akan terdapat file **job.xml**, seperti pada gambar di bawah ini :



Gambar 08. Mereplace file *job.xml* dengan yang baru

11. Berikutnya **edit file job.xml** menggunakan Aplikasi Notepad++ atau SublimeText atau Visual Studio Code atau Aplikasi Teks Editor lainnya.

```

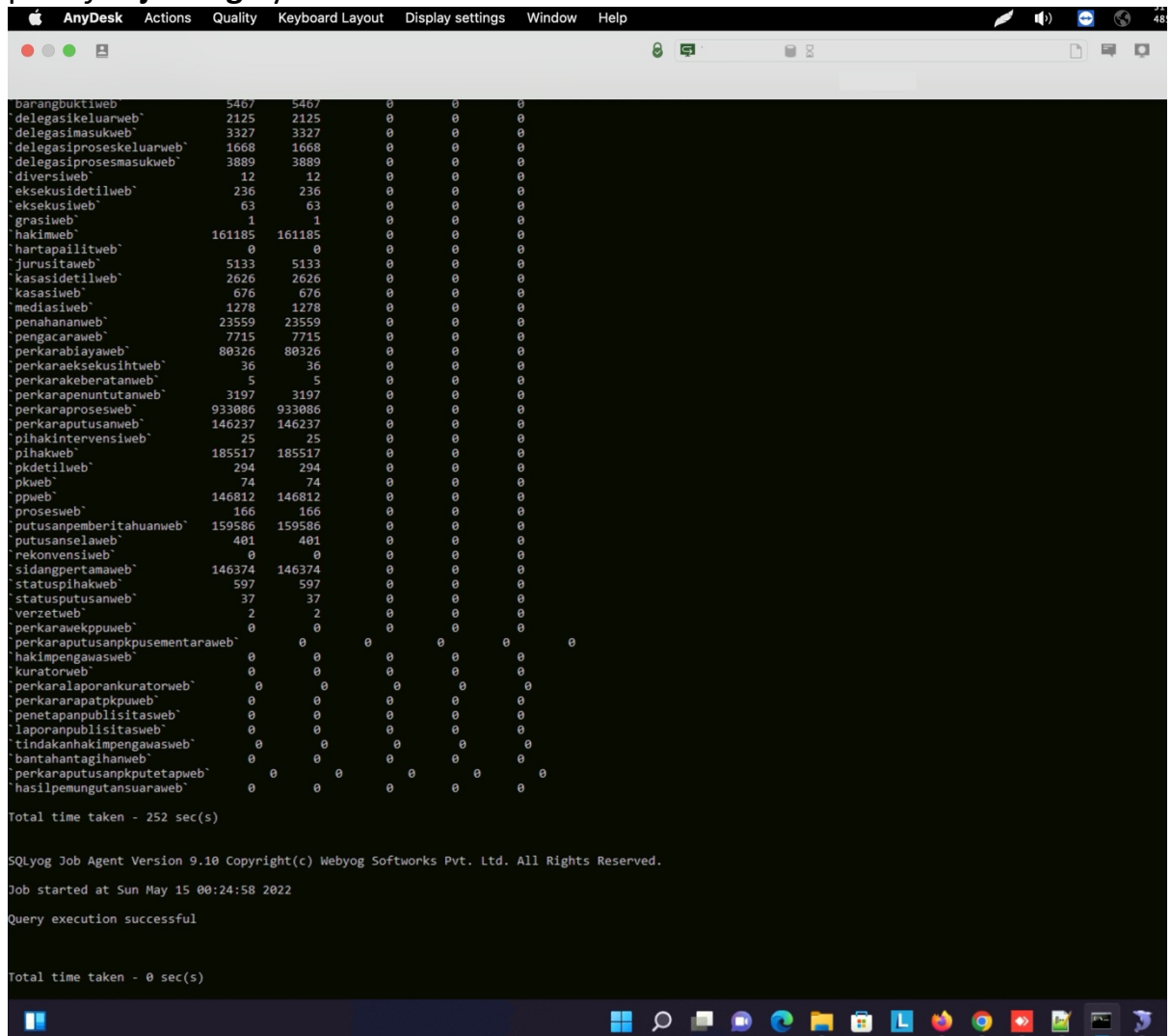
1 <?xml version="1.0" encoding="UTF-8"?>
2 <job version="9.0">
3   <syncjob>
4     <fkcheck check="yes" />
5     <source>
6       <tunnelinfo type="http">
7         <url>http://xxxxxxxxxxxxx/SQLyogTunnel.php</url>
8         <timeout>30000</timeout>
9         <contenttype>text/xml</contenttype>
10        <encodedata>0</encodedata>
11      </tunnelinfo>
12      <host>localhost</host>
13      <user>root</user>
14      <pwd>xxxxxxxxxxxxx</pwd>
15      <port>3306</port>
16      <compressed>1</compressed>
17      <ssl>0</ssl>
18      <sslauth>0</sslauth>
19      <clientkey></clientkey>
20      <clientcert></clientcert>
21      <cacert></cacert>
22      <cipher></cipher>
23      <charset></charset>
24      <database>xxxxxxxxxxxxx</database>
25    </source>
26
27    <target>
28      <tunnelinfo type="http">
29        <url>http://sipp.xxxxxxxxxxxx.go.id/dbtunneling.php</url>
30        <timeout>30000</timeout>
31        <contenttype>text/xml</contenttype>
32        <encodedata>0</encodedata>
33      </tunnelinfo>
34      <host>localhost</host>
35      <user>xxxxxxxxxxxxx</user>
36      <pwd>xxxxxxxxxxxxx</pwd>
37      <port>3306</port>
38      <compressed>1</compressed>
39      <ssl>0</ssl>
40      <sslauth>0</sslauth>
41      <clientkey></clientkey>
42      <clientcert></clientcert>
43      <cacert></cacert>
44      <cipher></cipher>
45      <charset></charset>
46      <database>xxxxxxxxxxxxx</database>
47    </target>
48
49    <tables all="no">
50      <table>
51        <name>'penetapanpersiapanprosesweb'</name>
52        <columns all="yes" />
53      </table>
54    </tables>

```

Gambar 09. Isi dari file *job.xml* SIPP Web

12. Sesuaikan konfigurasi file *job.xml* tersebut pada bagian **url**, **host**, **user**, **pwd** dan **database** (atau yang lainnya, bila diperlukan). Anda bisa menyesuaikan konfigurasi pada bagian tersebut dengan file *job.xml* SIPP Web yang lama (yang telah *direname*).

13. Apabila konfigurasi **file job.xml** telah disesuaikan, silahkan jalankan **file job.bat**. Tunggu hingga prosesnya selesai dan pastikan tidak terdapat **error** berupa keterangan **mismatch**, **not equal**, **not exist** ataupun **denied** pada **file job.log** nya.



```
barangbuktiweb      5467      5467      0      0      0
delegasikeluarweb   2125      2125      0      0      0
delegasimasukweb    3327      3327      0      0      0
delegasiproseskeluarweb 1668      1668      0      0      0
delegasiprosesmasukweb 3889      3889      0      0      0
diversiweb          12         12      0      0      0
eksekusidetilweb    236         236      0      0      0
eksekusiweb         63          63      0      0      0
grasiweb            1           1      0      0      0
hakimweb            161185     161185      0      0      0
hantapailitweb      0           0      0      0      0
jurusitaweb         5133      5133      0      0      0
kasasidetilweb      2626      2626      0      0      0
kasasiweb           676         676      0      0      0
mediasweb           1278      1278      0      0      0
penahananweb        23559     23559      0      0      0
pengacaraweb        7715      7715      0      0      0
perkarabiayaweb     80326     80326      0      0      0
perkarakekseksiweb  36          36      0      0      0
perkarakeberatanweb 5           5      0      0      0
perkarapenuntutanweb 3197      3197      0      0      0
perkaraprosesweb    933086     933086      0      0      0
perkaraputusanweb  146237     146237      0      0      0
pihakintervensiweb  25          25      0      0      0
pihakweb            185517     185517      0      0      0
pkdetilweb          294         294      0      0      0
pkweb               74          74      0      0      0
ppweb               146812     146812      0      0      0
prosesweb           166         166      0      0      0
putusanpemberitahuanweb 159586     159586      0      0      0
putusanselaweb      401         401      0      0      0
rekonsensiweb       0           0      0      0      0
sidangpertamaweb   146374     146374      0      0      0
statuspihakweb      597         597      0      0      0
statusputusanweb    37          37      0      0      0
verzetweb           2           2      0      0      0
perkarawekppuweb    0           0      0      0      0
perkaraputusanpkpusementaraweb 0 0 0 0 0
hakiempengawasweb  0           0      0      0      0
kuratorweb          0           0      0      0      0
perkaralaporankuratorweb 0 0 0 0 0
perkararapatpkpuweb 0 0 0 0 0
penetapanpublisitasweb 0 0 0 0 0
laporanpublisitasweb 0 0 0 0 0
tindakanhakiempengawasweb 0 0 0 0 0
bantahantagihanweb 0 0 0 0 0
perkaraputusanpkputetapweb 0 0 0 0 0
hasilpemungutansuaraweb 0 0 0 0 0

Total time taken - 252 sec(s)

SQLyog Job Agent Version 9.10 Copyright(c) Webyog Softworks Pvt. Ltd. All Rights Reserved.
Job started at Sun May 15 00:24:58 2022
Query execution successful

Total time taken - 0 sec(s)
```

Gambar 10. Proses Sinkronisasi ke SIPP Web